



Entre désir et réalités :
Avoir des enfants aujourd'hui
en France

Enquête et rapport d'étude réalisés par

“opinionway

2023



La méthodologie



“ Méthodologie



Etude réalisée auprès de **parents de 18 ans et plus avec au moins un enfant de moins de 20 ans au foyer**. Elle est le fruit d'une **enquête nationale représentative** et d'enquêtes « **boost** » auprès des départements souscripteurs. Elle comprend **1248 parents habitant dans la région Nouvelle-Aquitaine** et **100 parents habitant dans le département de la Vienne**.



Questionnaire
Familles 2023

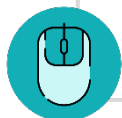


L'échantillon national a été constitué selon la **méthode des quotas**, au regard des critères de **sexe, d'âge, de CSP, de département et de nombre d'enfants au foyer**. Il a ensuite été **redressé** pour être représentatif de la population étudiée sur les variables de **sexe, âge, CSP, région et de nombre d'enfants au foyer**.

Les boosts n'ont pas fait l'objet de quotas au-delà de l'objectif total d'interviews par département.

Les résultats de **chaque région** ont fait l'objet d'un **redressement spécifique** sur les critères de **sexe, d'âge, de CSP, de département et de nombre d'enfants au foyer**.

Les résultats de chaque département souscripteur ont ensuite été redressés sur les variables de **sexe et de nombre d'enfants au foyer**.



L'échantillon a été interrogé par questionnaire auto-administré **en ligne sur système CAWI (Computer Assisted Web Interview)** sur panels. Certains départements ont pu être complétés via des enquêtes menées sur les réseaux sociaux.



Les interviews ont été réalisées **du 22 juin au 9 août 2023**. Pour des cibles de particuliers, un seuil de **60 à 80 observations par segment observé** est nécessaire pour obtenir une **fiabilité acceptable** de la variance observée. **100 interviews** sont donc suffisantes pour analyser les résultats.



OpinionWay a réalisé cette enquête en appliquant les procédures et règles de la norme ISO 20252



Les résultats de ce sondage doivent être lus en tenant compte des marges d'incertitude : **2,0 points au plus pour un échantillon de 2504 répondants** et de **9,8 points pour un échantillon de 100 répondants**.



Toute publication totale ou partielle doit impérativement utiliser la mention complète suivante :

« Enquête OpinionWay pour l'Observatoire des Familles Unaf-Udaf-Uraf »

et aucune reprise de l'enquête ne pourra être dissociée de cet intitulé.



Pourquoi OpinionWay ?

S'appuyer sur un partenaire reconnu et robuste

Pour la deuxième année consécutive, l'Unaf a retenu la proposition d'OpinionWay.

“*opinionway* : Groupe international, créé en 2000, spécialiste des études, réalisant près de 1000 études par an, ayant des références dans le secteur de l'économie sociale et solidaire.

La proposition : une enquête nationale permettant des échantillons régionaux représentatifs, la possibilité pour les Udaf de souscrire à des enquêtes départementales, et pour les Uraf à des rapports régionaux.





Note de lecture

Les évolutions significatives par rapport à 2022 ont été indiquées (au seuil de confiance de 95%) de la façon suivante :

▲+x → significativement supérieur à 2022

▼-x → significativement inférieur à 2022

Des différences significatives auprès des populations locales ont été indiquées (au seuil de confiance de 95%) comme suit :

xx% → significativement **supérieur** au résultat obtenu sur l'ensemble de la cible

xx% → significativement **inférieur** au résultat obtenu sur l'ensemble de la cible



01

Entre désir et réalités
Avoir des enfants aujourd'hui



A

Contexte : pourquoi vouloir des enfants ?

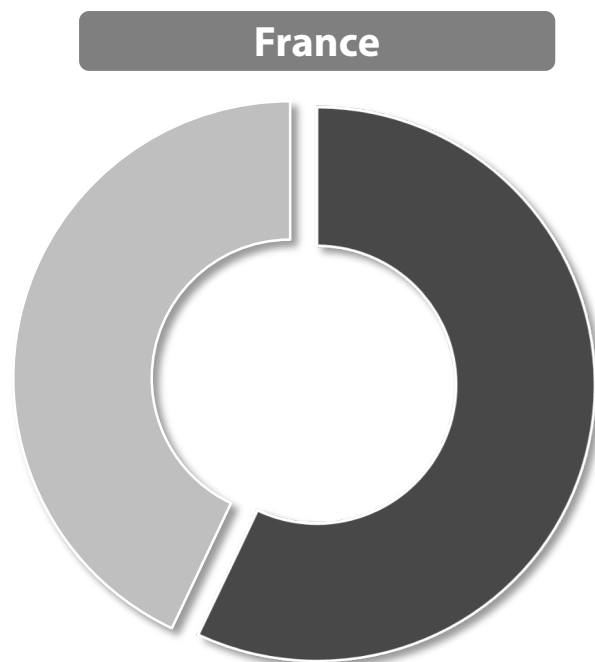


Dans la Vienne comme ailleurs, plus de la moitié des familles jugent le contexte actuel globalement défavorable pour avoir des enfants.

Nouvelle question en 2023

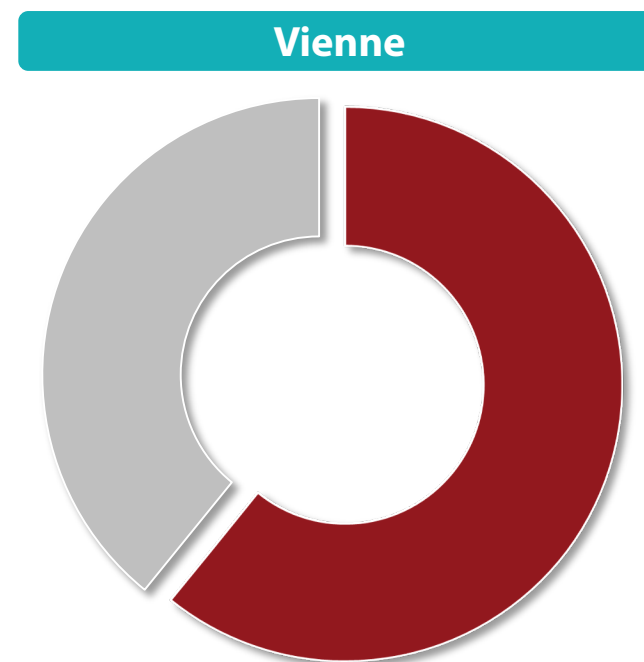
Q1v2. Diriez-vous que le contexte actuel en France est favorable ou défavorable pour avoir des enfants ?

Base : ensemble France (2504) / le département (100)



57%

JUGENT LE CONTEXTE DÉFAVORABLE POUR AVOIR DES ENFANTS



61%

JUGENT LE CONTEXTE DÉFAVORABLE POUR AVOIR DES ENFANTS

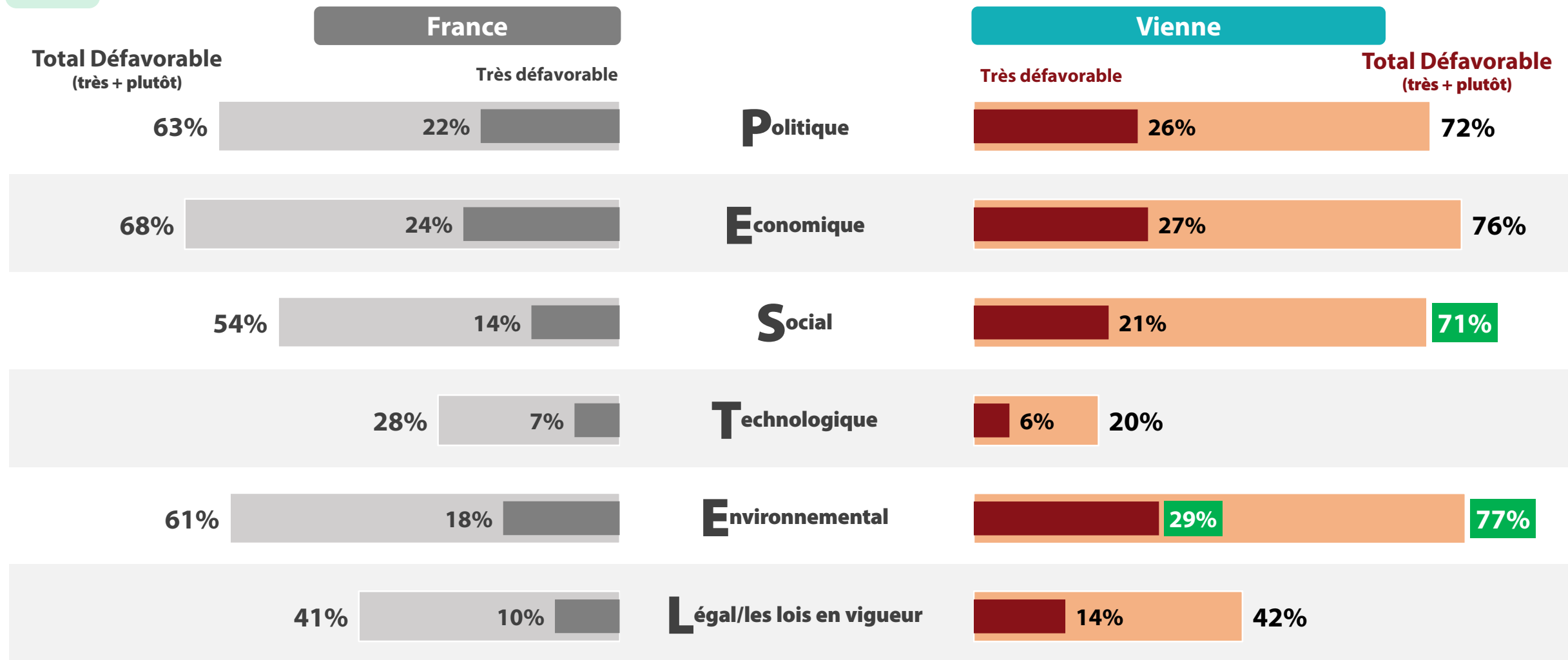


De manière spécifique, les aspects les plus critiques sont l'économie, la politique et, plus que dans l'ensemble du pays, l'environnement et le social, jugés défavorables par au moins 7 familles sur 10.

Nouvelle question en 2023

Q2v2 : Pour chacun des aspects suivants, diriez-vous que le contexte actuel en France est favorable ou défavorable pour avoir des enfants ?

Base : ensemble France (2504) / le département (100)



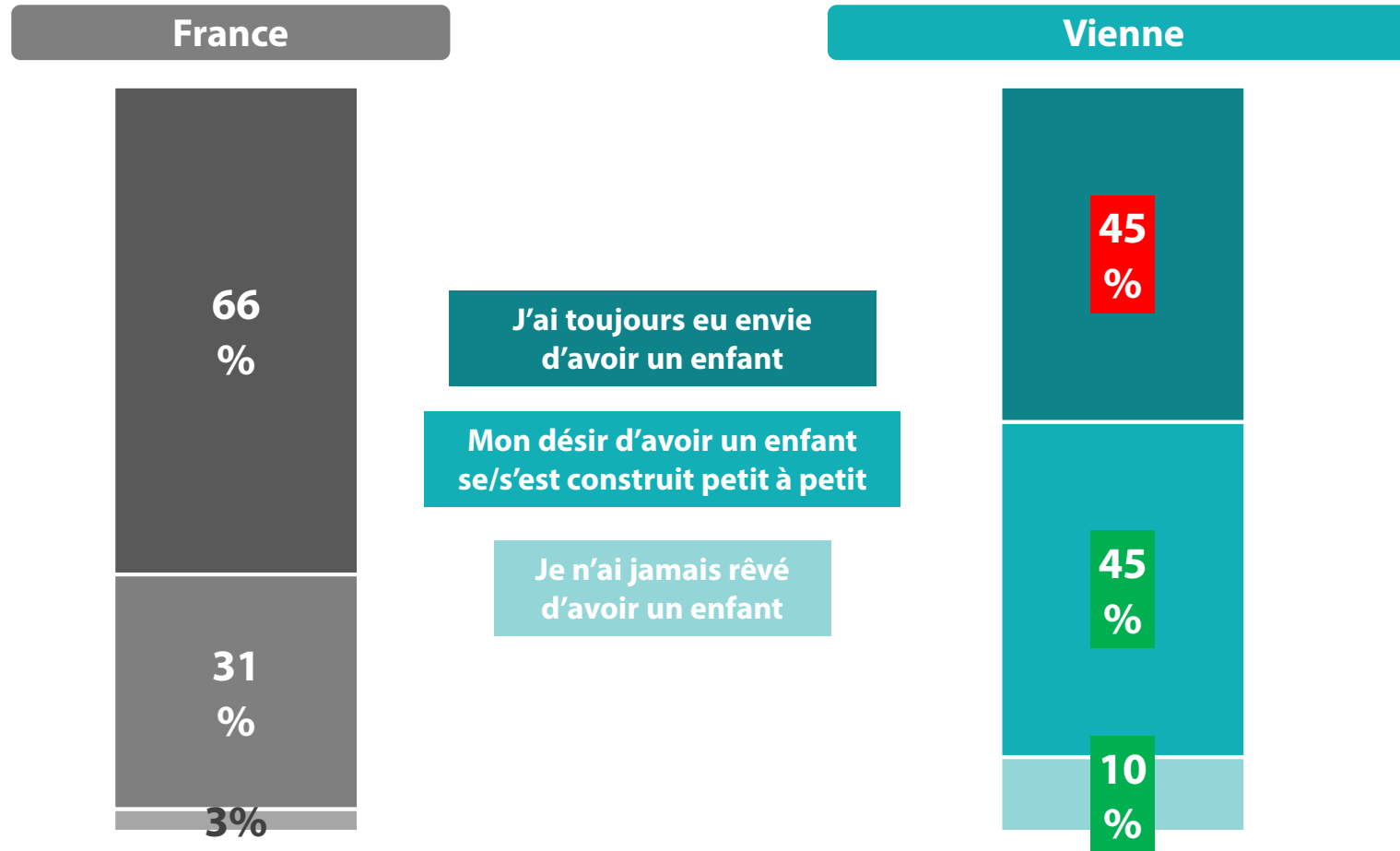


Dans la Vienne plus qu'au niveau national, le désir d'avoir un enfant s'est construit au fil du temps. On remarque toutefois que les parents viennois sont plus nombreux qu'en moyenne à ne jamais avoir rêvé d'avoir un enfant (10%).

Nouvelle question en 2023

Q3v2 : De quelle affirmation vous sentez-vous le plus proche ?

Base : ensemble des familles (2504) / le département (100)



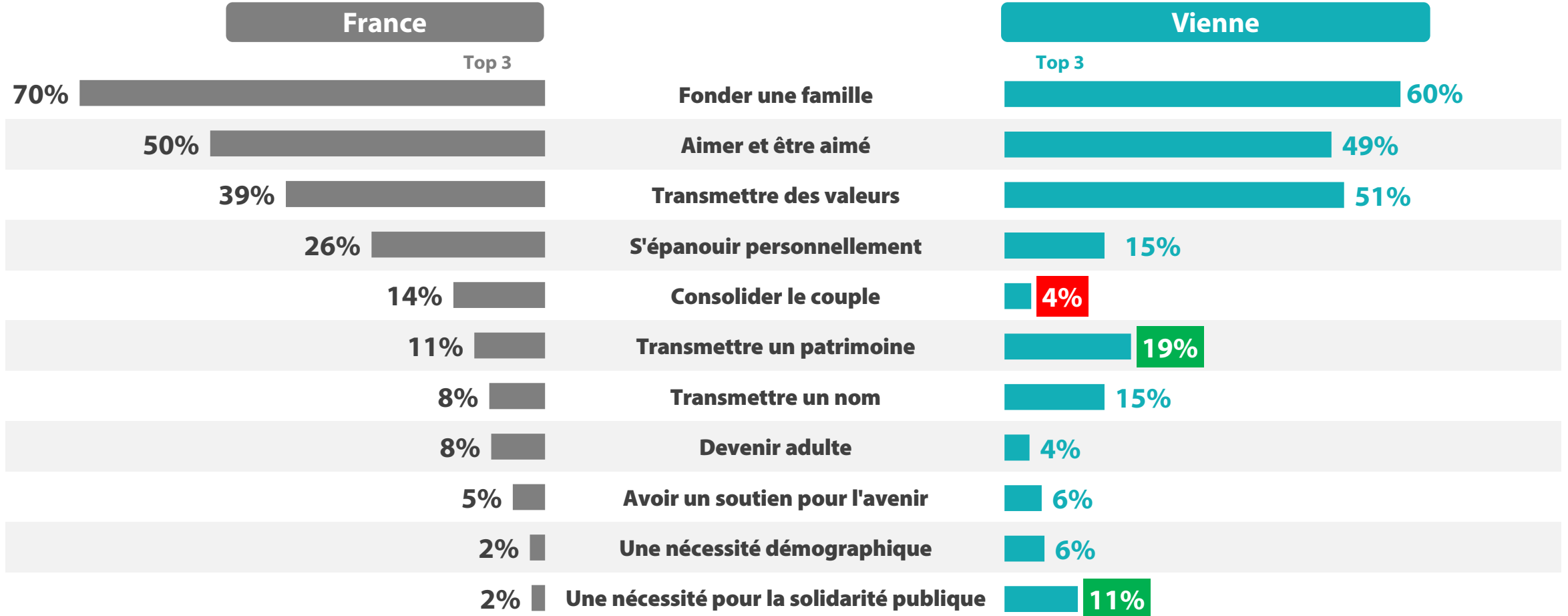


Accueillir un enfant va au-delà de fonder une famille; c'est un symbole d'amour et de transmission pour les parents. Dans la Vienne, la parentalité est davantage liée à la transmission d'un patrimoine ou perçue comme une nécessité pour la solidarité publique que pour le reste de la France. Par ailleurs, ils sont moins enclins à considérer l'arrivée d'un enfant comme un moyen de consolider leur couple.

Nouvelle question en 2023

Q4bv2 : Et quelles sont les 3 dimensions que vous associez le plus au fait d'avoir un enfant ?

Base : ensemble France (2504) / le département (100) – Jusqu'à trois réponses possibles





B

Ecart entre désir et réalités

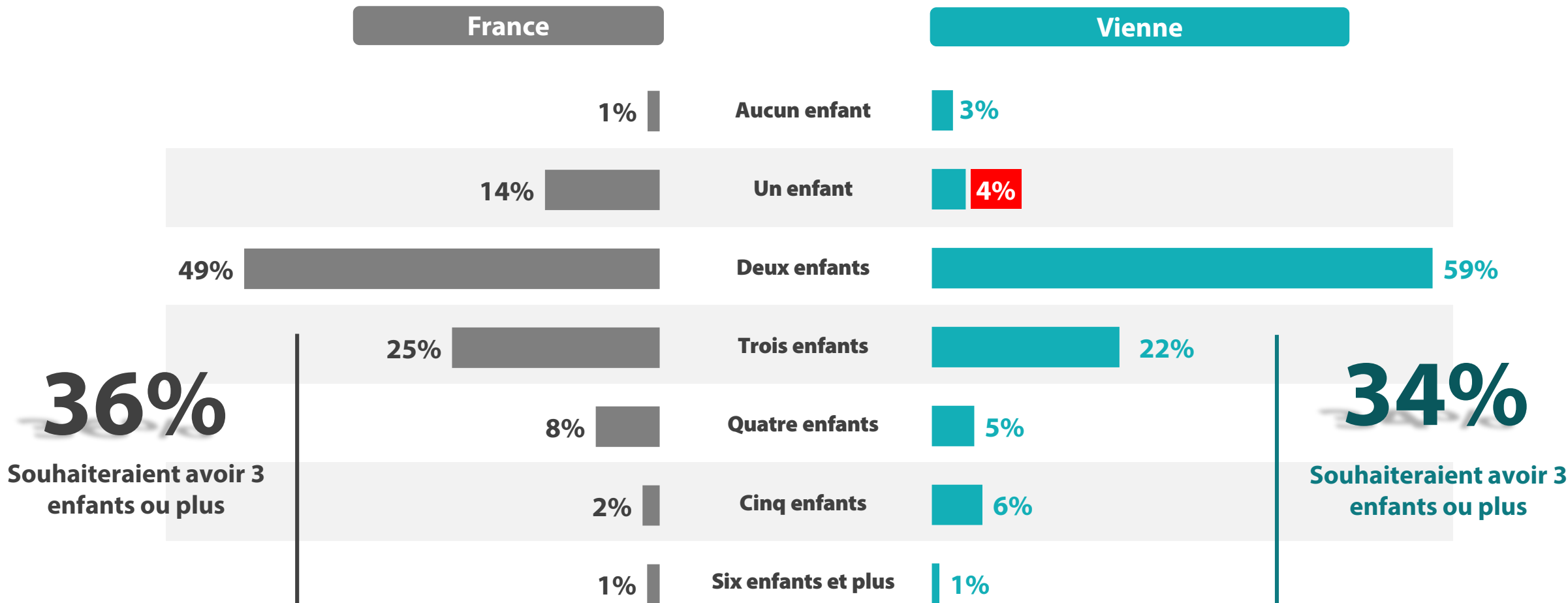


La famille idéale est généralement composée de deux enfants. Cependant, plus d'un tiers des parents souhaitent idéalement une famille nombreuse composée de trois enfants ou +. En Vienne par rapport au national, un idéal à cinq enfants est en tendance plus fréquent.

Nouvelle question en 2023

Q6v2. Aujourd'hui, quel est le nombre idéal d'enfants que vous aimeriez personnellement avoir ou auriez aimé avoir au cours de votre vie ?

Base : ensemble France (2504) / le département (100)





Si l'on compare l'idéal à la réalité, environ la moitié des parents ont déjà le nombre d'enfants espéré. Si plus d'un tiers en a moins, la moitié d'entre eux ne compte pas en avoir d'autres. En parallèle, 1 parent sur 10 a fait plus d'enfants.

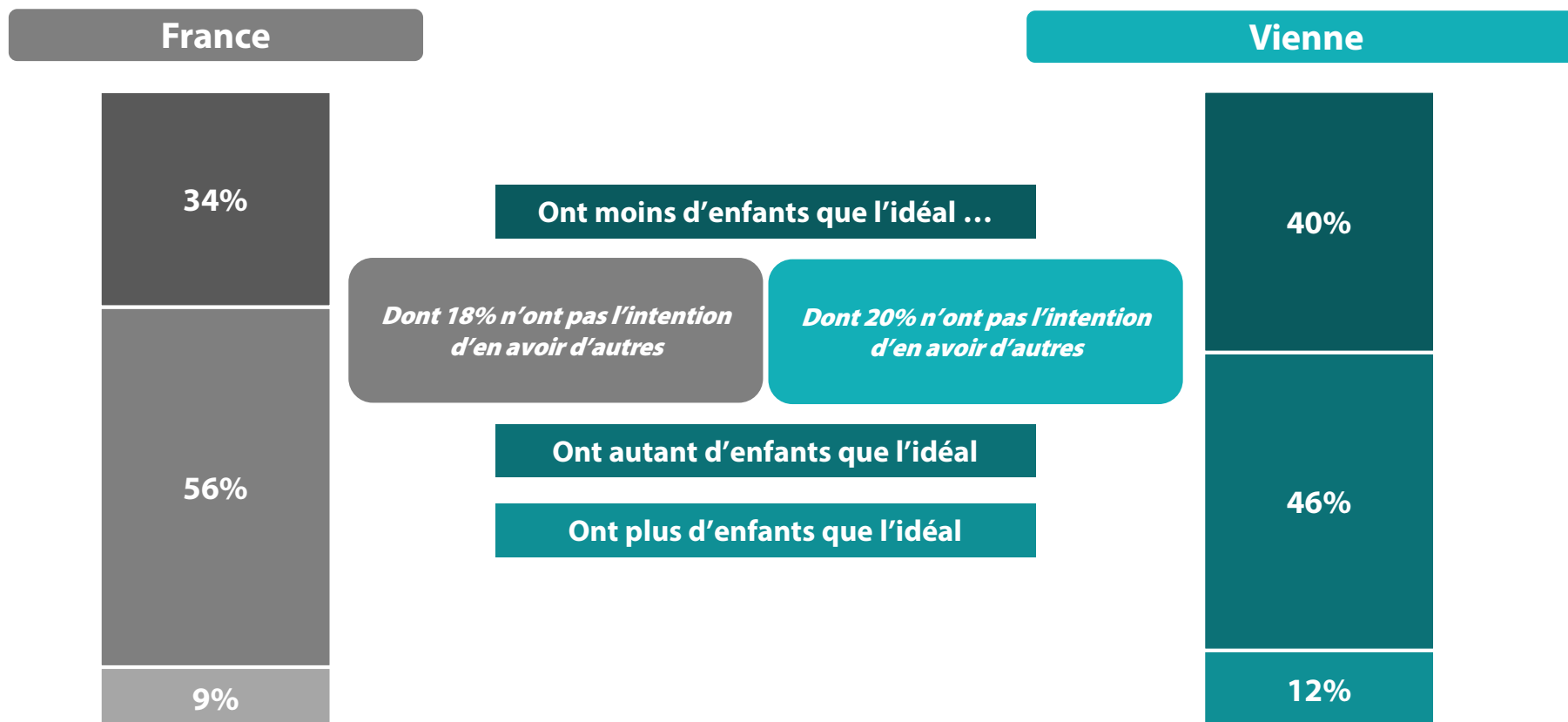
Nouvelle question en 2023

Q6v2 : Aujourd'hui, quel est le nombre idéal d'enfants que vous aimeriez personnellement avoir ou auriez aimé avoir au cours de votre vie ?

Q5v2 : Combien d'enfant(s) avez-vous ?

Q8v2 : Avez-vous prévu d'avoir d'autres enfants au cours de votre vie ?

Base : ensemble France (2504) / le département (100)

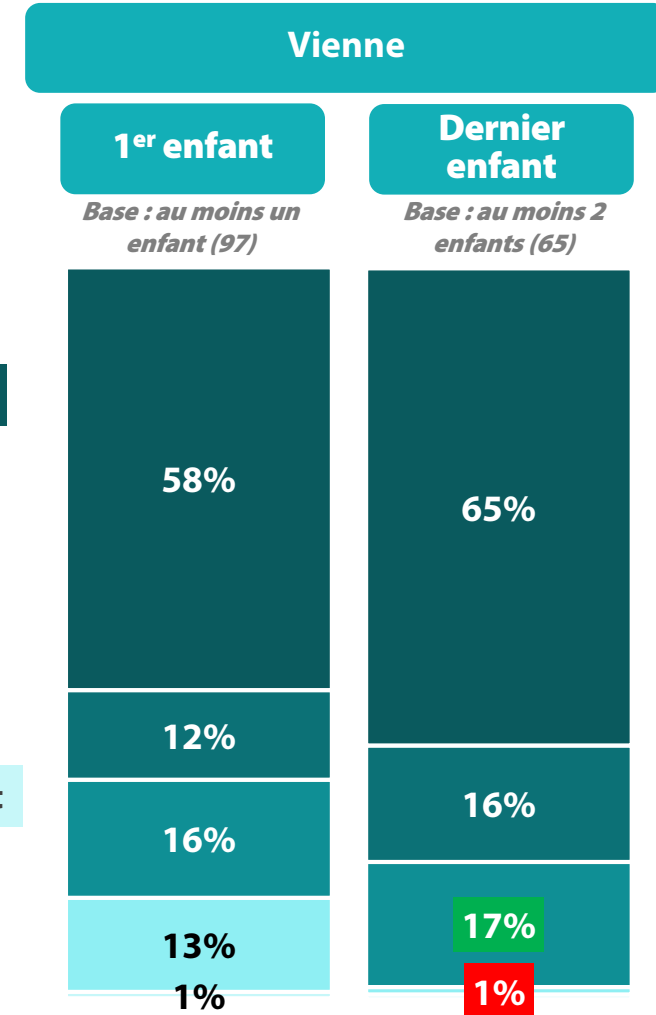
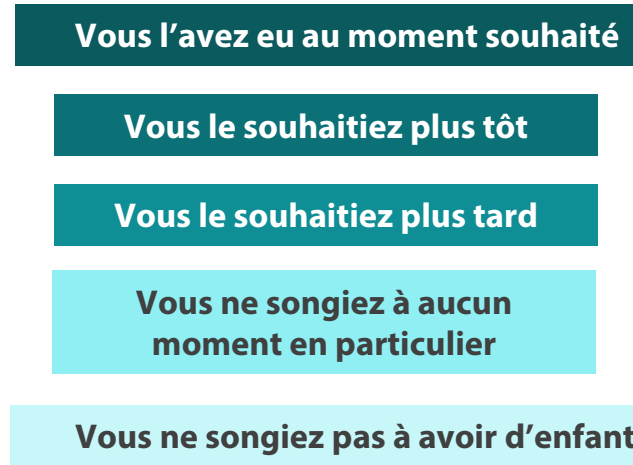
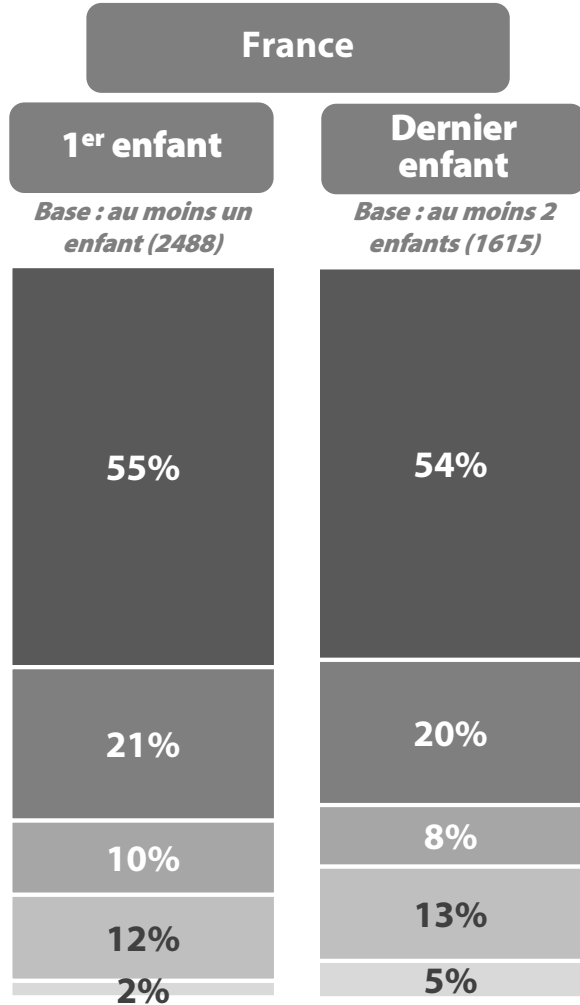




Nouvelle question en 2023

Premier ou dernier enfant, plus de la moitié des familles les a eus au moment souhaité. Dans la Vienne, un nombre plus élevé de parents ont exprimé le souhait que leur dernier enfant arrive plus tard. Par ailleurs, ils sont significativement moins à n'avoir pas songé à un moment particulier pour son arrivée.

Q14bv2. Concernant le(s) moment(s) où vous avez eu votre premier (et votre dernier enfant), vous diriez que... ?





C

Freins à la réalisation du désir

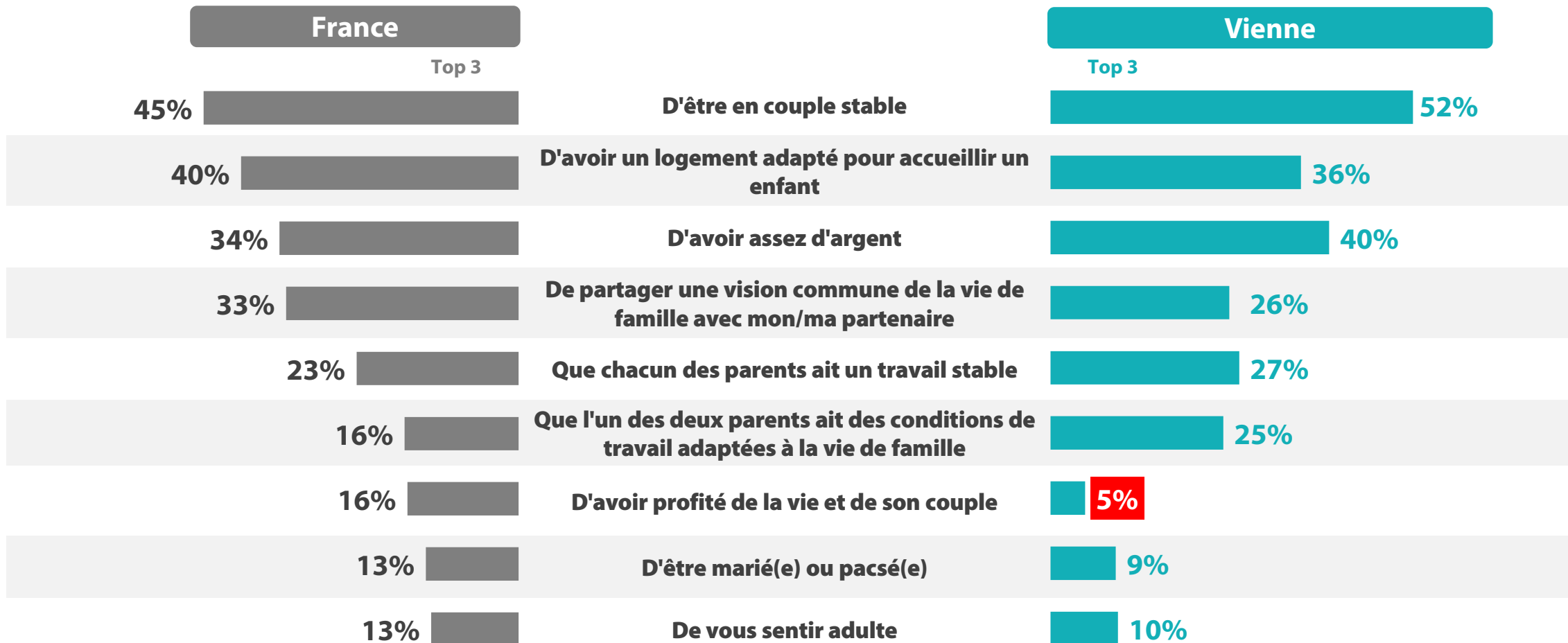


Nouvelle question en 2023

Les parents viennois estiment qu'il est avant tout important d'être en couple stable avant l'arrivée du premier enfant. Moins axés sur le fait de profiter pleinement de leur vie de couple avant d'avoir des enfants par rapport à la moyenne nationale, les parents en Vienne mettent en tendance davantage l'accent sur le besoin qu'au moins l'un des parents ait des conditions de travail adaptées à la vie de famille.

Q13bv2. Et quelles étaient les 3 dimensions les plus importantes pour vous avant d'avoir votre premier enfant ?

Base : ensemble des répondants déclarant avoir au moins un enfant France (2488) / le département (97) – Jusqu'à trois réponses possibles



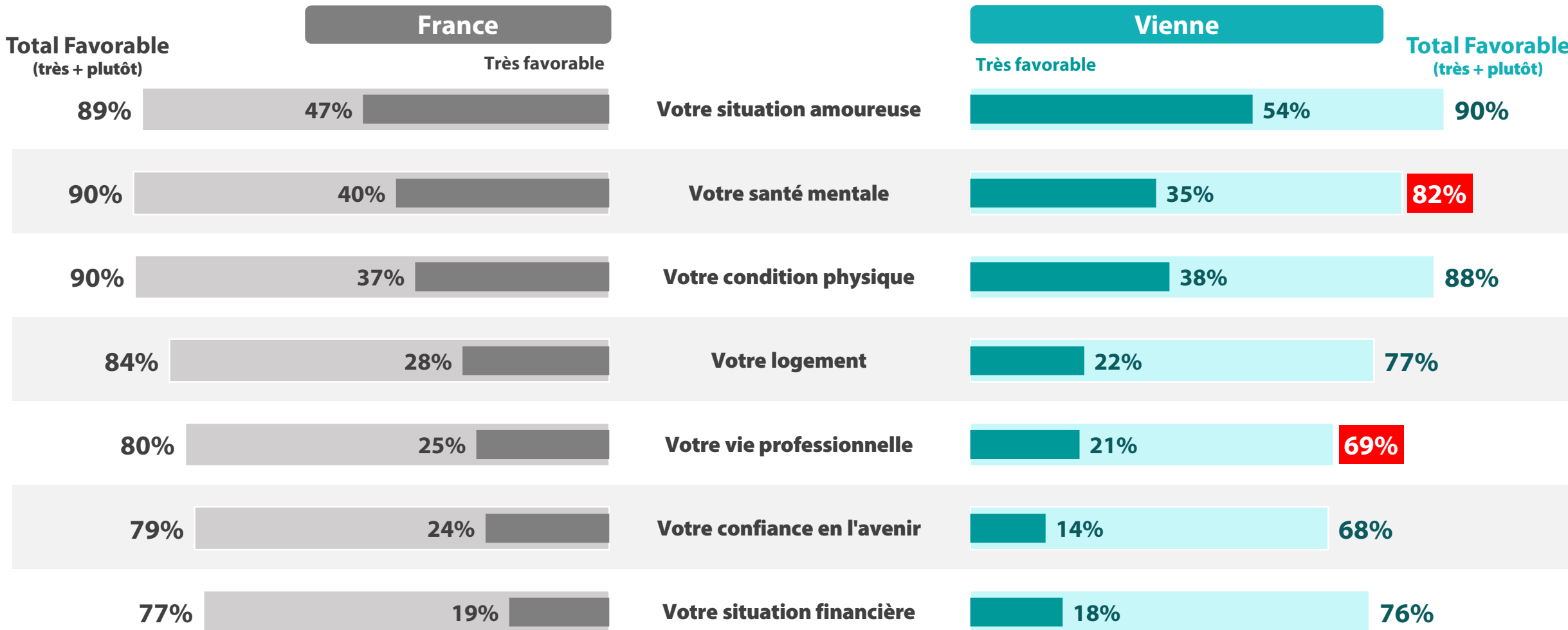


Lors de l'arrivée de leur premier enfant, la situation amoureuse des parents viennois, leur santé mentale et physique étaient très favorables. Cependant, par rapport à la moyenne nationale, leur santé mentale, leur vie professionnelle et, en tendance, leur confiance en l'avenir l'étaient moins.

Nouvelle question en 2023

Q11v2 : Pour chacun des aspects suivants, diriez-vous qu'au moment de l'arrivée de votre premier enfant, votre contexte personnel était favorable ou défavorable pour avoir un enfant ?

Base : ensemble des répondants déclarant avoir au moins un enfant France (2488) / le département (97)





Dans la Vienne aussi, 4 parents sur 10 considèrent qu'ils n'ont pas été suffisamment soutenus par les mesures de politique familiale à l'arrivée de leur premier enfant.

Nouvelle question en 2023

Dans cette partie, nous avons quelques questions sur votre perception de la politique familiale appliquée en France.

La politique familiale comprend à la fois :

- Les aides financières (prestations sociales et familiales, mesures fiscales, aides des collectivités...),
- Les aides structurelles (crèches, garderies, transports scolaires, centres de loisirs...)

Q15v2 : Personnellement, vous êtes-vous senti soutenu(e) par les mesures de politique familiale à l'arrivée de votre premier enfant ?

Base : ensemble des répondants déclarant avoir au moins un enfant France (2488) / le département (97)



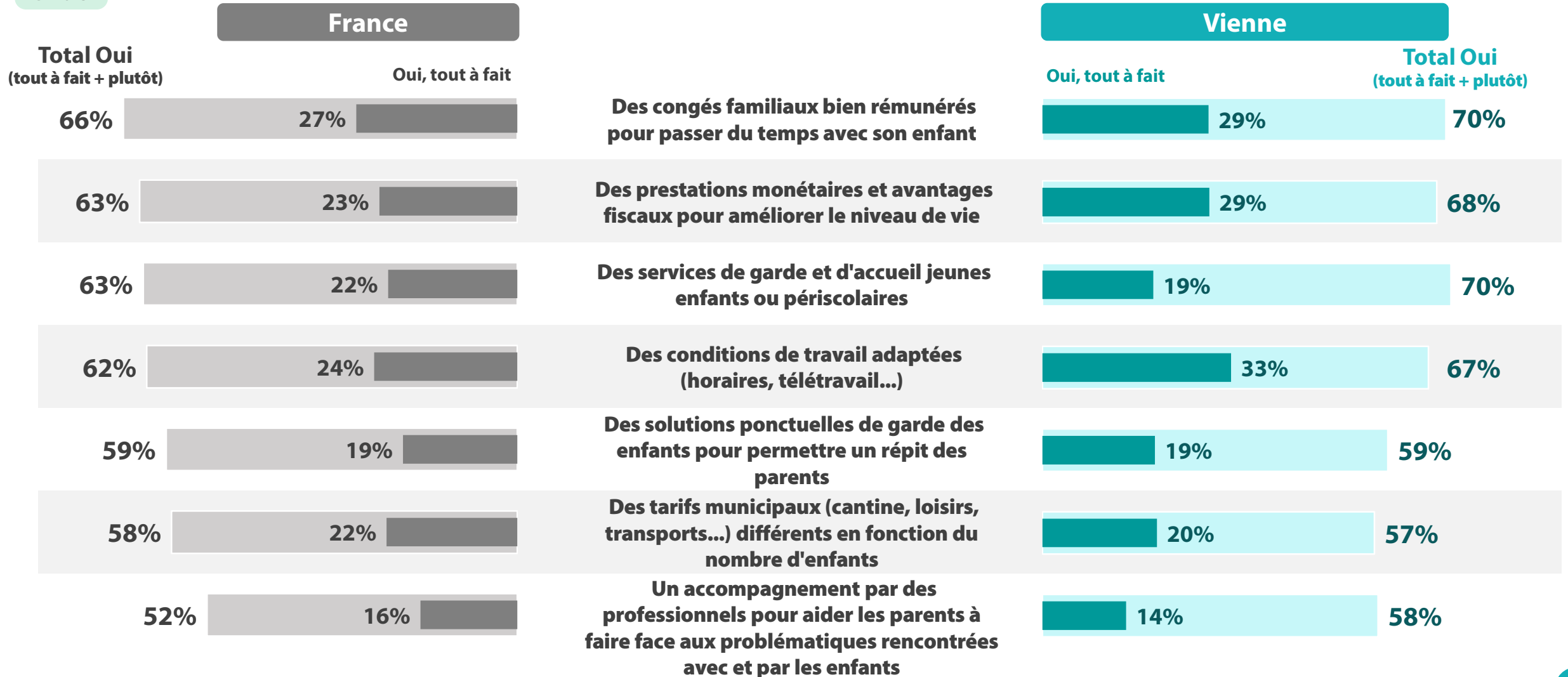


Parmi les solutions : les parents plébiscitent les congés familiaux bien rémunérés.

Nouvelle question en 2023

Q16v2 : Les mesures de politique familiale suivantes pourraient-elles ou auraient-elles pu vous inciter à faire des enfants/d'autres enfants ?

Base : ensemble France (2504) / le département (100)





Les familles de la Vienne sont relativement plus conscientes du déclin des naissances que la moyenne, une situation les alarmant davantage : 2/3 se déclarent inquiètes.

Nouvelle question en 2023

Q17v2 : À votre connaissance, sur les 10 dernières années, le nombre de naissances par an en France... ?

Base : ensemble des familles (2504) / le département (100)



Nouvelle question en 2023

Q18v2 : D'après l'INSEE (Institut National de la Statistique et des Etudes Economiques), le nombre de naissances a baissé presque tous les ans sur les 10 dernières années, faisant de 2022 le niveau le plus bas depuis le début de la mesure (en 1946).

Vous diriez que la baisse du nombre de naissances en France... Base : ensemble des familles (2504) / le département (100)





02

Questions barométriques

Conciliation, politique familiale, difficultés parentales, budget...

Chaque année, 5 questions posées aux parents



Bien qu'ils accordent relativement moins d'importance à la famille qu'à l'échelle nationale, elle reste une dimension cruciale pour les parents viennois : en effet, près de deux tiers des parents la jugent très importante.

Question
barométrique

B1 : Pour vous, la vie de famille est une dimension...

Base : ensemble France (2504) / le département (100)

France

99%

Estiment que la vie de
famille est une
dimension importante

76% ▼ -5

La jument même très
importante

Vienne

94%

Estiment que la vie de
famille est une
dimension importante

64%

La jument même très
importante

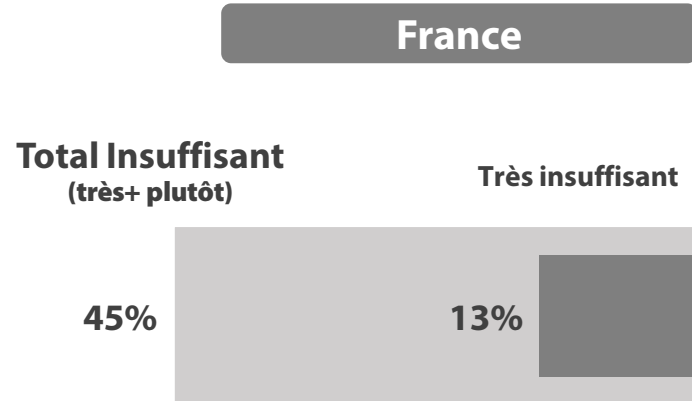


Dans la Vienne aussi, près de la moitié des parents considèrent que l'Etat ne soutient pas suffisamment les familles avec charge d'enfants.

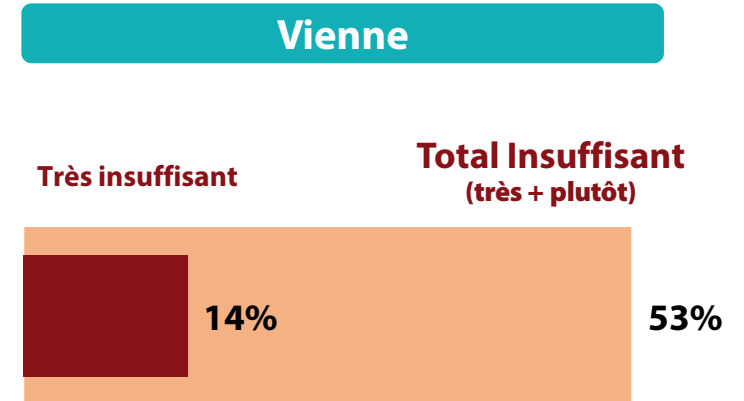
Question
barométrique

B2 : Le soutien de l'Etat aux familles avec charge d'enfants (baisse d'impôts, allocations, services...) vous semble-t-il suffisant ?

Base : ensemble France (2504) / le département (100)



**CONSIDÈRENT COMME
INSUFFISANT LE SOUTIEN DE
L'ETAT AUX FAMILLES AVEC
CHARGE D'ENFANTS**





Côté finances, 3 parents sur 10 n'ont pas les moyens de « faire plaisir » à leurs enfants et 4 sur 10 ne parviennent pas à « préparer leur avenir », bien que ce problème soit toutefois moins fréquent que l'an dernier.

Question barométrique

B3 : En tant que parent, diriez-vous que les finances actuelles de votre foyer vous permettent de faire les choses suivantes ?

Base : ensemble France (2504) / le département (100)

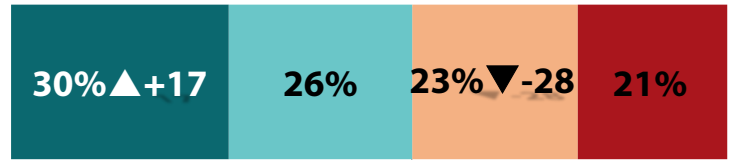
Vienne

■ Oui, tout à fait
 ■ Oui, plutôt
 ■ Non, plutôt pas
 ■ Non, pas du tout

Total Non
(pas du tout + plutôt pas)

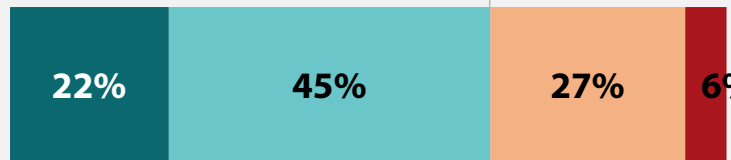
France	
Total Non	Pas du tout
45%	17%
30%	6%
11%	3%

Préparer l'avenir de vos enfants
(épargner pour les études ou les financer par exemple)



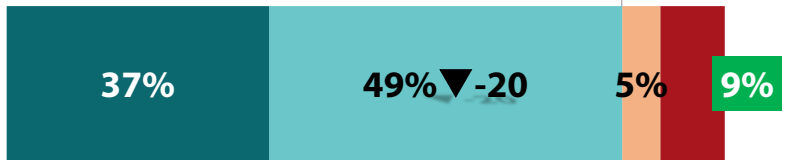
44% ▼ -21

Faire plaisir à vos enfants
(cadeaux ou sorties par exemple)



33%

Répondre aux besoins essentiels de vos enfants
(santé ou alimentation par exemple)



14%

▼ / ▲ évolutions par rapport à la vague de 2022

xx% xx% : différence significative positive/négative

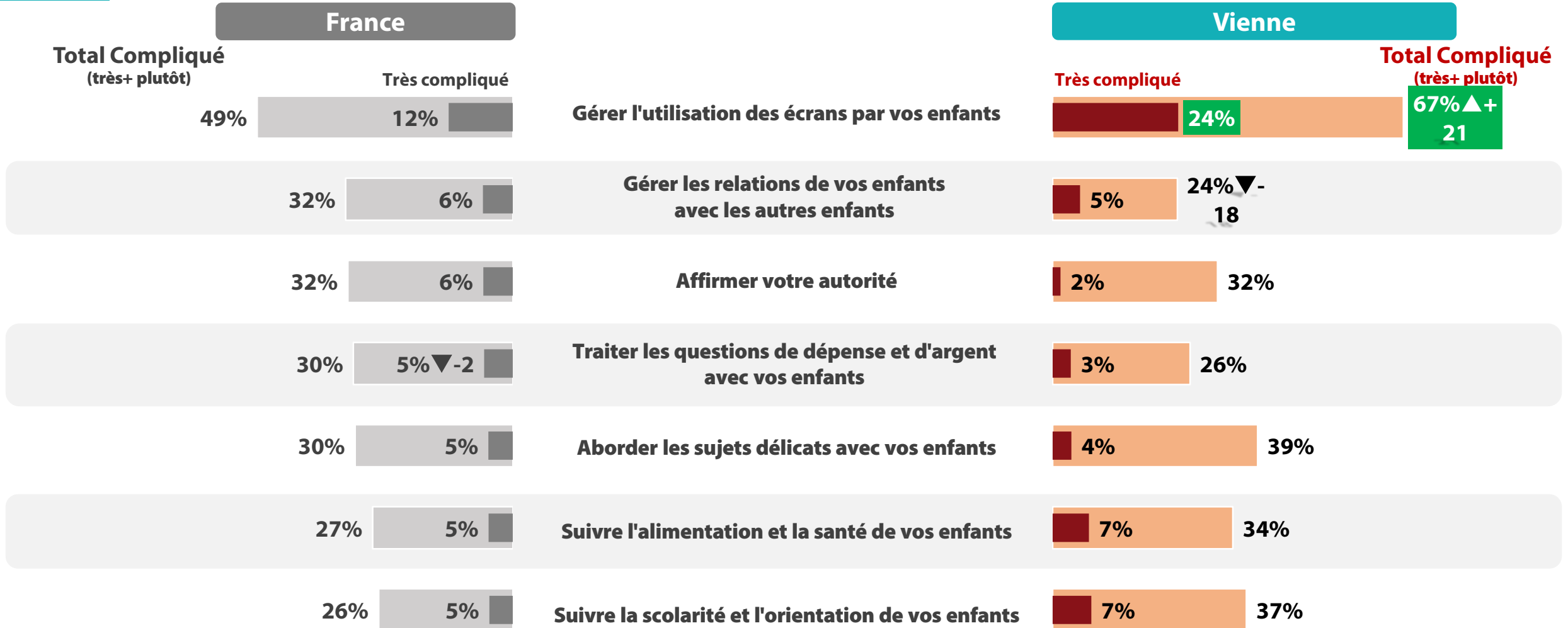


Côté éducation, pas toujours facile d'être parents, et même compliqué sur certains sujets. Les parents de la Vienne rencontrent une difficulté croissante et plus prononcée que la moyenne nationale en ce qui concerne la gestion des écrans : +21 pts depuis 2022 !

Question
barométrique

B4 : En tant que parent, dans quelle mesure les sujets suivants vous semblent-ils compliqués ?

Base : ensemble des répondants hors non concernés France (entre 2358 et 2483 répondants selon les items) / le département (entre 90 et 98)



▼ / ▲ évolutions par rapport à la vague de 2022

xx% : différence significative positive/négative



Dans la Vienne aussi, les parents en activité ont rencontré davantage de difficultés pour concilier vie professionnelle et vie familiale cette année.

Question
barométrique

C9 : Au cours des 12 derniers mois, combien de fois vous a-t-il été difficile de remplir vos responsabilités familiales parce que vous passiez trop de temps à votre travail ?

Base : ensemble des familles qui travaillent (2193) / le département (85)

France

Vienne

76%▲+3

ont rencontré des
difficultés au cours
des 12 derniers mois

40%▲+4

ont rencontré des
difficultés plusieurs fois
par mois au cours des 12
derniers mois

85%▲+18

ont rencontré des
difficultés au cours
des 12 derniers mois

52%

ont rencontré des
difficultés plusieurs fois
par mois au cours des 12
derniers mois



bservatoire
DES **Familles**
De la Vienne



Contact départemental :

Pôle institution familiale
institution@udaf86.fr
05 49 60 69 18



Directeur des études :
Jean-Philippe Vallat
jpvallat@unaf.fr

Contact presse :
Laure Mondet
lmondet@unaf.fr



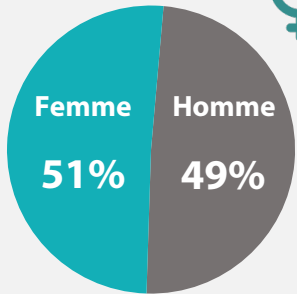
Les annexes



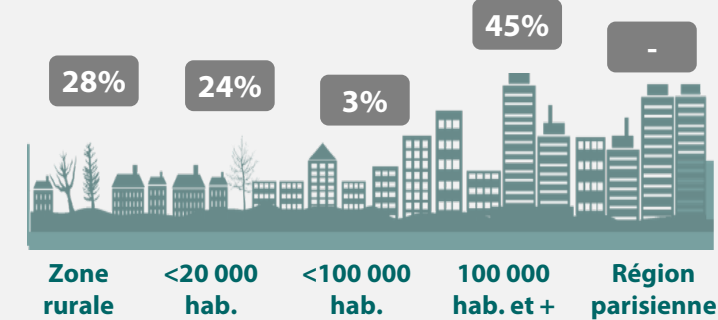


Profil des répondants

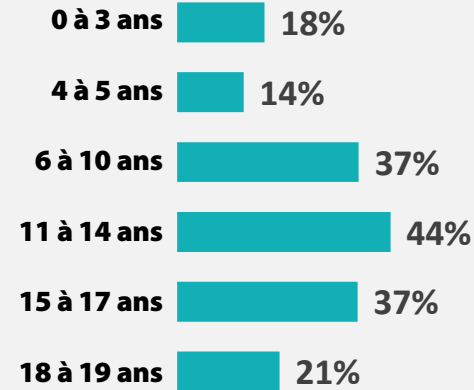
Sexe



Taille d'agglomération



Age des enfants de moins de 20 ans au sein du foyer



Au sein de votre foyer, vous habitez...

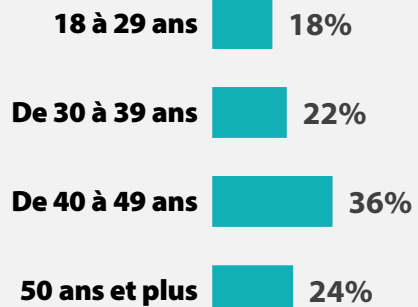
Seul(e), sans conjoint(e)

28%

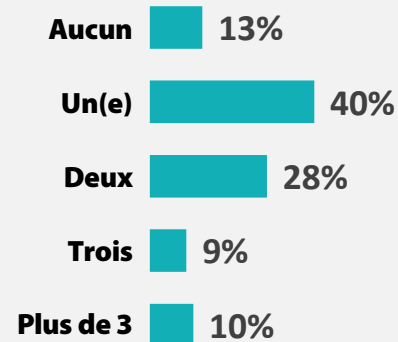
Âge



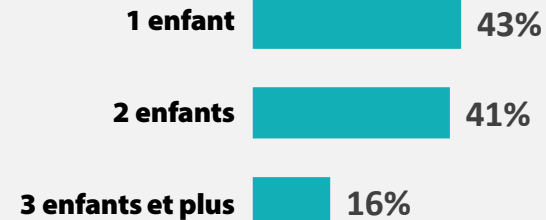
Age moyen
41 ans



Nombre de frères et sœurs



Nombre d'enfants de moins de 20 ans au sein du foyer



Catégorie socioprofessionnelle du répondant

